

Monitor Gemeentelijke watertaken 2024



Tijd om het net weer eens op te halen

Even voor de beeldvorming

- Wie is er mee bekend?
- Wat vind je ervan?



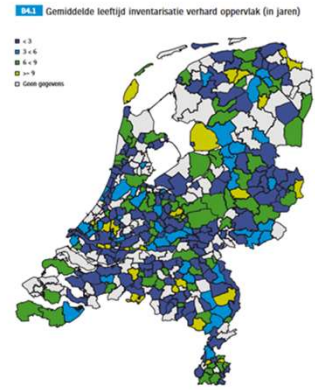
- Waarom – Wat – Hoe - Wat

toegift

Waarom de monitor?

■ Voor jezelf:

- Verantwoording budgetten
- Inbrengen waterbelang
- Indien noodzaak verdere investeringen
- Leren van elkaar (indien gewenst)



■ Voor de sector:

- Maatschappelijke bekendheid
- Waardering voor de sector
- Aantrekken personeel

De statistiek van 1888:

Sterfte onder kinderen van 0-5 jaar, per 1000 geboorten

GEMEENTEN.	Levensloos aangegeven.		
	minder dan 1 jaar.	1—5 jaren.	
Amsterdam	75.76	301.82	182.4
Arnhem	82.15	320.67	141
Dordrecht	67.64	323.58	166.2
's-Gravenhage	66.72	369.12	141.38
Groningen	69.24	266.15	146.2
Haarlem	75	340.73	138.5

Wat vragen we?

▪ Stelselgegevens

- Voorzieningen
- Aansluitingen
- Aangesloten oppervlak

▪ Beheer

- Operationeel beheer (leidingen, gemalen, voorzieningen)

▪ Maatregelen

- Hemelwateroverlast
- Grondwateroverlast (onderlast) en hemelwateroverlast)

▪ Prestaties

- Waterkwaliteit
- Hemel- en grondwateroverlast
- Meldingen

▪ Financiën

- Schadevergoedingen
- Inkomsten
- Exploitatie
- Investerings (overige financiële aspecten als levensduur)

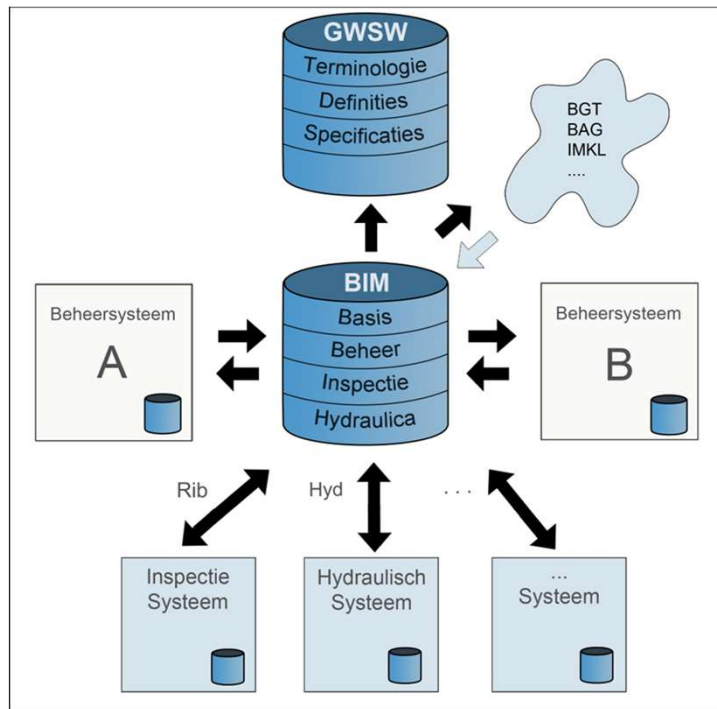
▪ Beleid klimaatadaptatie

- Wateroverlast, droogte, hittestress
- Normering?
- Hoe vastgelegd?
- Particuliere terrein?

▪ Personeel

- Formatie
- Dossiers
- Vacatures

Hoe doen we het?



Planning

- Vragenlijst opgesteld ism klankbordgroep
- Januari 2024: harmonisatie vragenlijst op GWSW
- **april– mei 2024: uitvraag**
- Zomer: eerste analyse
- Najaar: Rapportages

Gezamenlijke inspanning

- Regiobijeenkomsten op verzoek
- Helpdesk zelf bemannen

... wel makkelijker

- Harmonisatie GWSW
- Keuze voor gemeentelijke rapportage
- Mogelijkheid van inschatting
- Veel gebruik van vinkelijsten

Wat levert het op?

- Gemeenterapporten (digitaal) indien gewenst
- Database online
- Koepelrapport (papier en digitaal)
- Verschillende persmomenten

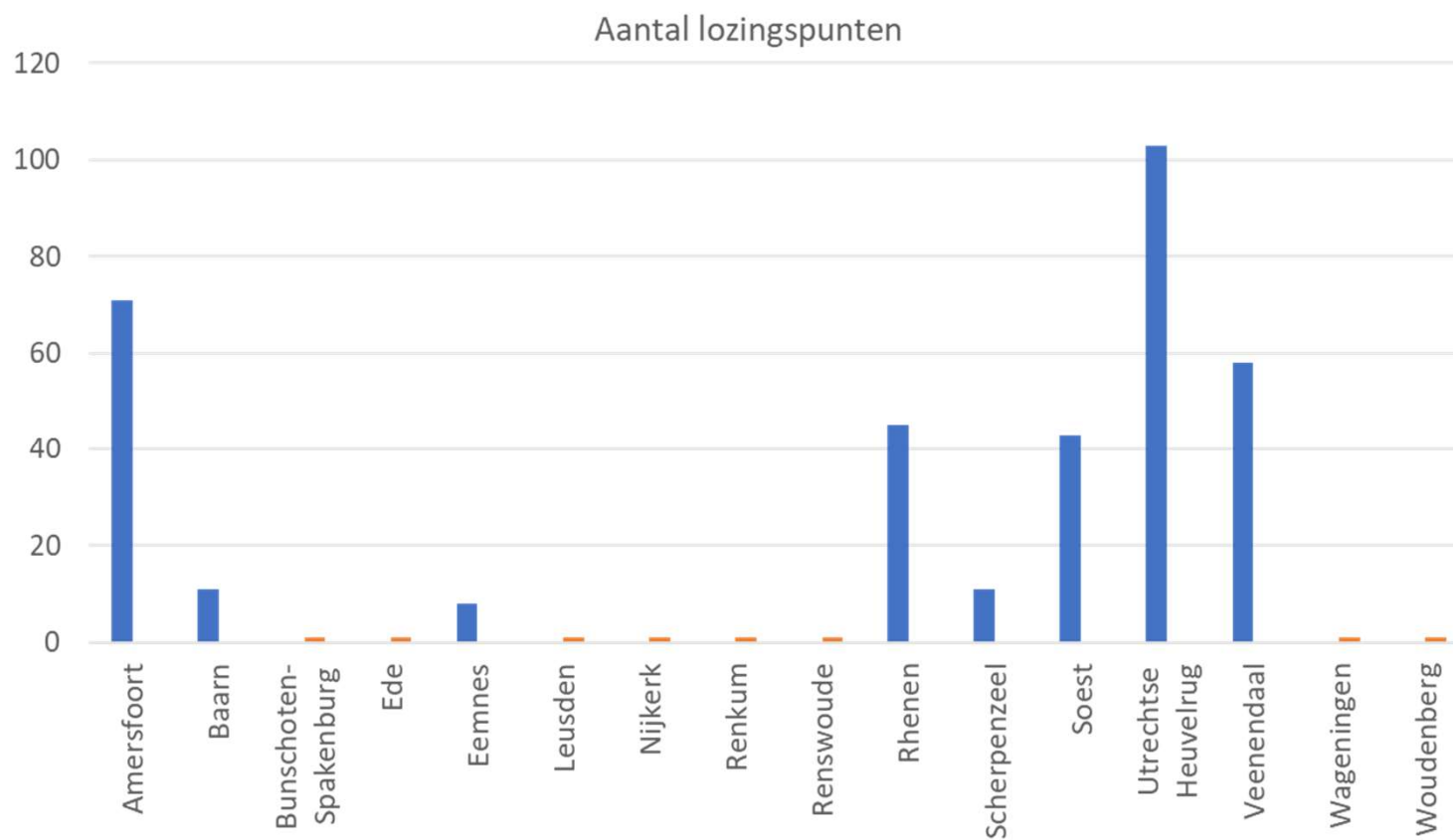
Tot slot

- Aan wie moeten we de vragenlijsten sturen?
doorgeven aan arianne.fijan@rioned.org

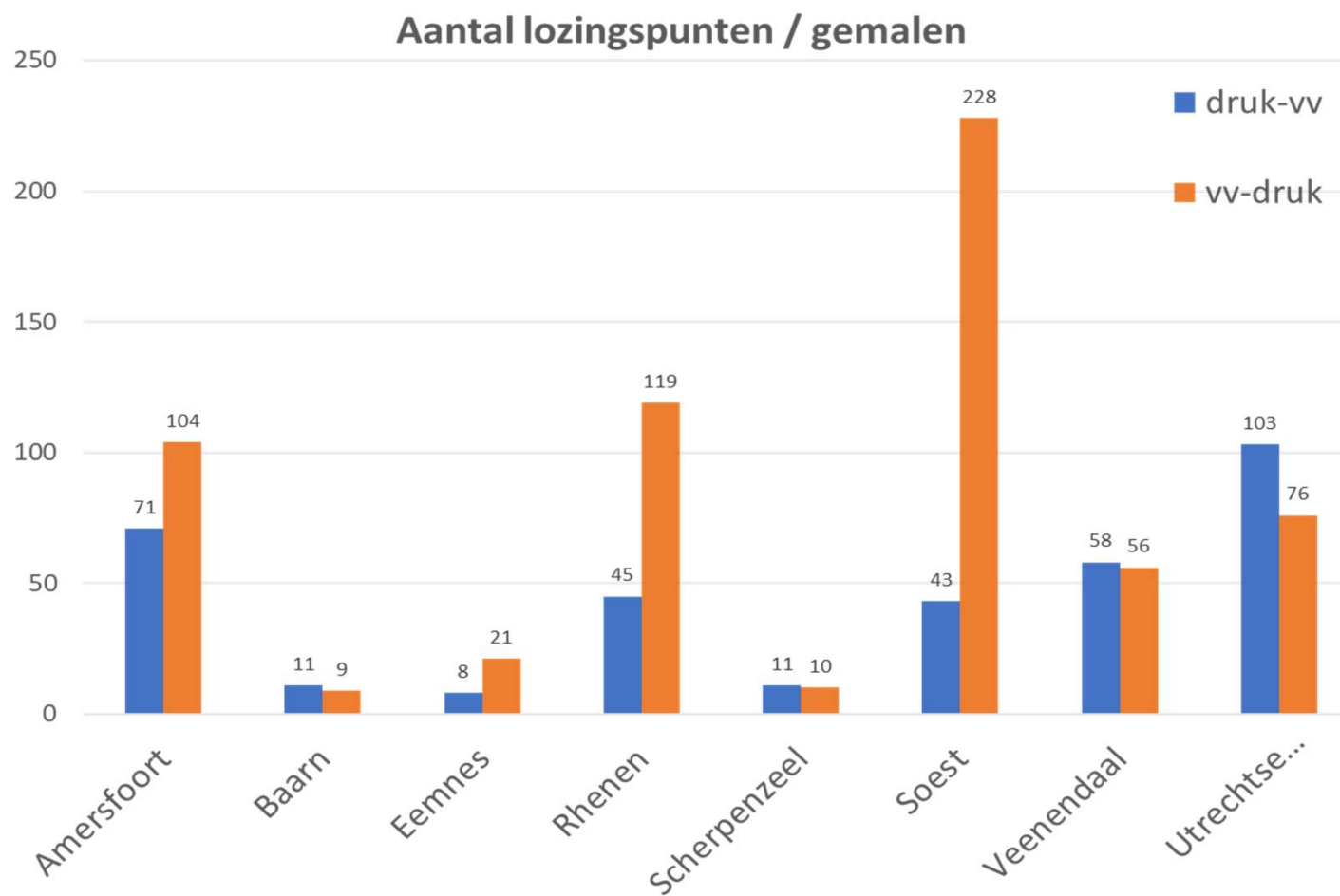
Definitieve GWSW download nog niet zeker.

GWSW-toegift?

Voorbeeld GWSW gebruik (inzicht H₂S omvang)



Voorbeeld GWSW gebruik (inzicht H₂S omvang)



Voorbeeld GWSW gebruik (inzicht H₂S omvang)

	Amersfoort	Baarn	Eemnes	Rhenen	Scherpenzeel	Soest	Veenendaal	Utrechtse Heuvelrug
druk-vv	71	11	8	45	11	43	58	103
ExterneOverstortput	4			1			5	3
Inspectieput	64	11	6	14	11	5	49	100
InterneOverstortput	2			3				
Kruisingsput	1							
Lozingsput			2	27		38	3	
Stuwput							1	
vv-druk	104	9	21	119	10	228	56	76
Gemaal	104					14		1
Pompput		9		119	10	214	56	75
Pompunit			19					
Rioolgemaal			2					